


YATIRIM FONLARI HAFTALIK BÜLTENİ



 **HALKYATIRIM**

halkyatirim.com.tr | 444 42 55

➤ Geçtiğimiz hafta piyasadaki gelişmeler;

- BIST100, Endekste tarihi zirve kapanışları görülmeye devam ediyor. Özellikle bankacılık endeksindeki güçlü hareketler de bu yükselişi destekleyen en önemli etken oldu. 3017 seviyesinde haftaya başlayan endeks **%4.17** yükselişle 3146 seviyesinden tamamlanırken, bankacılık endeksinde **%16**, Sınai endekste **%1.63**, ulaştırma endeksinde ise **%1.08** yükseliş görüldü.
- USD/TRY, Dolar/TL'de 18 üzerindeki hareket bu hafta da sürdü. 18.09 ile haftaya başlayan dolar 18.16'dan haftayı tamamlarken getirisi **%0.33** oldu.
- Ons Altın, Ons altında geçtiğimiz haftanın en önemli gündem maddesi Jackson Hole toplantısı oldu. Powell'dan gelen şahin açıklamaların etkisiyle geri çekildi. 1747 ile haftaya giriş yapan altın, 1738 ile haftayı tamamlarken haftalık kayıp da **%0.51** olarak gerçekleşti.
- Gram Altın, 1016'dan başladığı haftada ons altının geri çekilmesiyle gramın da geri geldiğini gördük. Haftayı 1015'ten kapatırken kayıp **%0.20** oldu.
- Ons Gümüş, 19.04'ten başlanan hafta 19 seviyesi altında 18.90'dan tamamlanırken haftalık kaybı **%0.74** oldu.
- Brent Petrol, Suudi Arabistan ve OPEC'ten gelen açıklamalar etkisinde 100 dolar seviyeleri yeniden görüldü. Takip ettiğimiz 200 günlük ortalamasının yakınında. 95.05'ten başlanan hafta 98.83'ten tamamlandı. Getiri ise **%3.62** olarak gerçekleşti.
- Dolar endeksi, 108.08 ile başlayan ve Jackshon Hole toplantı sürecine kadar gelen açıklamaların da etkisiyle güçlenen dolar endeksi 109 üzerini görmüş olmasına rağmen haftayı 108.83'ten kapattı. Haftalık performansı **%0.67** oldu.
- ABD 10 yıllık tahvil faizi, 2.97'den başladığı hafta 3.02'den tamamlandı. Haftalık getirisi **%1.88**.
- Yurtdışı piyasalarda ise Amerika tarafında satıcılı bir haftayı geride bıraktık. S&P500 **%4.04**, Nasdaq **%4.44**, Dow Jones **%4.22** kayıpla haftayı tamamladı.

➤ Geen hafta piyasada aıklanan veriler?

- ABD'de dayanıklı mal sipariřleri Temmuz'da artış beklentisine karřılık **deęiřmedi**. Ekonomistlerin medyan beklentisi %0,8 artıřtı. ekirdek sermaye sipariřleri olarak bilinen savunma ve havacılık hari sermaye mali sipariřleri %0,4 artarak %0,3'lük tahminleri ařtı ve yüksek faize raęmen talebin gl olduęuna iřaret etti.
- Almanya İstatistik Ofisi'nin verilerine gre lke ekonomisi enflasyon endiřesi ve Ukrayna'daki savař nedeniyle yılın ikinci eyreęinde nihai **%0,1** byd. Beklenti byme olmaması ynndeydi. Ekonomi yıllık bazda da %1,7 byd. Beklenti %1,4't.
- Almanya'da iř dnyası gveni Aęustos'ta **88,5**'e geriledi. Beklenti 86,8'di.
- ABD alıřma Bakanlıęı'nın verilerine gre iřsizlik maařı bařvuruları 20 Aęustos'ta sona eren haftada 2 bin dřřle **243 bine** geriledi. Ekonomistlerin medyan tahmini 252 bindi.
- ABD'de GSYH yılın ikinci eyreęinde yıllıklandırılmıř olarak **%0,6** azaldı. Sz konusu dnemde GSYH verisinde hafif yukarı ynl revizyona gidilirken, piyasa beklentisi ekonominin ikinci eyrekte %0,8 klmesi ynndeydi.
- ABD'de kiřisel gelirler Temmuz'da bir nceki aya kıyasla **%0,2**'lik artıř kaydetti. Bu dnemde %0,6 artması ngrlyordu. Kiřisel tketim harcamaları ise Temmuz'da aylık **%0,1** arttı. Yavařlama gsteren kiřisel tketim harcamalarının bu dnemde %0,4 artması tahmin ediliyordu. ekirdek kiřisel tketim harcamaları fiyat endeksi de Temmuz'da aylık bazda **%0,1** ve yıllık bazda %4,6 arttı.
- Euro Blgesi'nde Aęustos ayında dřře imalat sektr nclk etti. S&P Global verilerine gre imalat PMI endeksi Aęustos'ta 49,8'den **49,7**'ye geriledi. Beklenti 49'du. Hizmet PMI endeksi 51,2'den **50,2**'ye, bileřik PMI ise 49,9'dan **49,2**'ye geriledi.
- S&P Global/BME Almanya n Bileřik retim Endeksi, piyasaların 47,4 beklentisi karřısında Aęustos'ta **47,6** ile 26 ayın en dřk seviyesine geriledi.
- İngiltere'de İmalat PMI **46** ile 51 olan beklentinin altında kalırken, Hizmet PMI **52.5** oldu. Bu veriye iliřkin beklenti ise 52 idi.

FON TANIYALIM

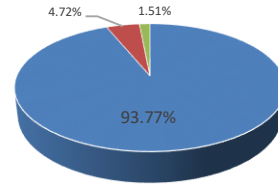
Yapı Kredi Portf. Bank. Sekt. His. Sen. Serbest Fon (YCP)

Yatırım Amacı ve Politikası

Fon toplam değerinin en az %80'i devamlı olarak bankacılık sektöründe faaliyet gösteren şirketlerin ortaklık paylarına ve bu ortaklık paylarını takip eden endeksleri 27/11/2013 tarihli ve 28834 sayılı Resmî Gazete'de yayımlanan Borsa Yatırım Fonlarına İlişkin Esaslar Tebliği (III-52.2)'nin 5 inci maddesinin dördüncü fıkrasının (a) bendi kapsamında takip etmek üzere kurulan borsa yatırım fonları katılma paylarına yatırım yapacaktır. Bu hedefe erişebilmek için yöneticinin izleyeceği temel yöntem, piyasa öngörüsü doğrultusunda geliştirilecek olan, bankacılık sektörü özelinde yürütülecek yönlü (market directional) stratejilerdir. Belirli dönemlerde Fon'un performansı, piyasanın genel performansından ayrışabilir.

Fon Portföy Yöneticisi	Yapı Kredi Portföy
Fon Kodu	YCP
Kuruluş Tarihi	08.03.2022
Tedavüldeki Payı	158,232,814.00
Fon Aktif Değeri(TL)	255,109,147.64
Yatırımcı Sayısı	186

Fon Varlık Dağılımı



- Hisse Senedi
- Takasbank Para Piyasası
- Vadeli İşlemler Nakit Teminatları

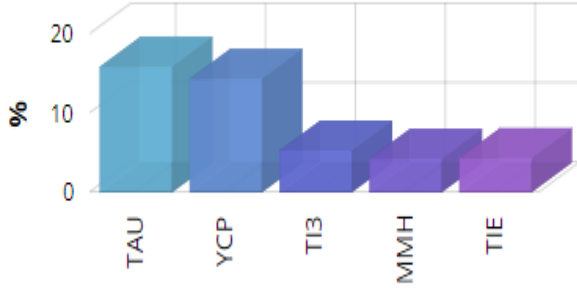
1 2 3 4 5 6 7

Not: 1-2 Düşük Risk, 3-4-5 Orta Risk, 6-7 Yüksek risk seviyelerini ifade etmektedir.

İlgili rapora daha detaylı ulaşmak için [tıklayınız](#).

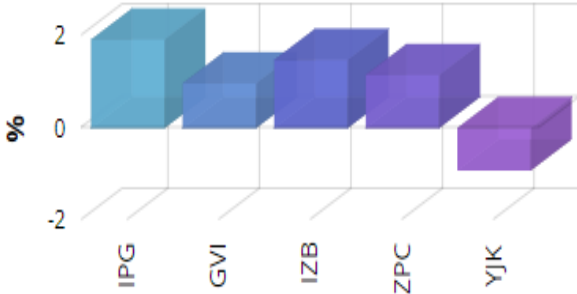
Fon Getirisi ve Ölçüt Getiri			
Periyot	Fon Net Getiri (%)	Ölçüt Getiri (%)	Mevduat Eşleniği
Son 1 Ay	36.02	41.60	454.95
Son 3 Ay	44.93	52.79	189.19
Son 6 Ay			
Son 1 Yıl			

Haftalık Getiri (%)



- Geçen haftanın kazananı **Hisse Senedi Fonları** oldu.

Haftalık Getiri (%)



- Geçen haftanın kaybedeni **Fon Sepeti Fonları** oldu.

• En Çok Kazandıran 5 Fon:

İş Portföy BIST Banka
End.His.Sn. (TL) Fonu
(HSYF)
(TAU): %15.90

Yapı Kredi Portf. Bank.
Sekt. His. Sen. Serbest
Fon
(YCP): %14.37

İş Portföy İş
Bank.İşt.End.His.Sn. (TL)
Fonu (HSYF)
(TI3): %5.32

İstanbul Portföy Üçüncü
Hisse Senedi Fonu
(IIH): %4.89

İş Portföy Hisse Senedi
(TL) Fonu (HSYF)
(TI2): %4.41

• En Çok Kaybettiren 5 Fon:

Yapı Kredi Port. Yab. Tek.
Sek. His. Sen. Fonu
(YAY): -%4.40

Yapı Kredi Port.Fintech Ve
Block.Tekn. Fon Sep. Fon
(YZC): -%3.14

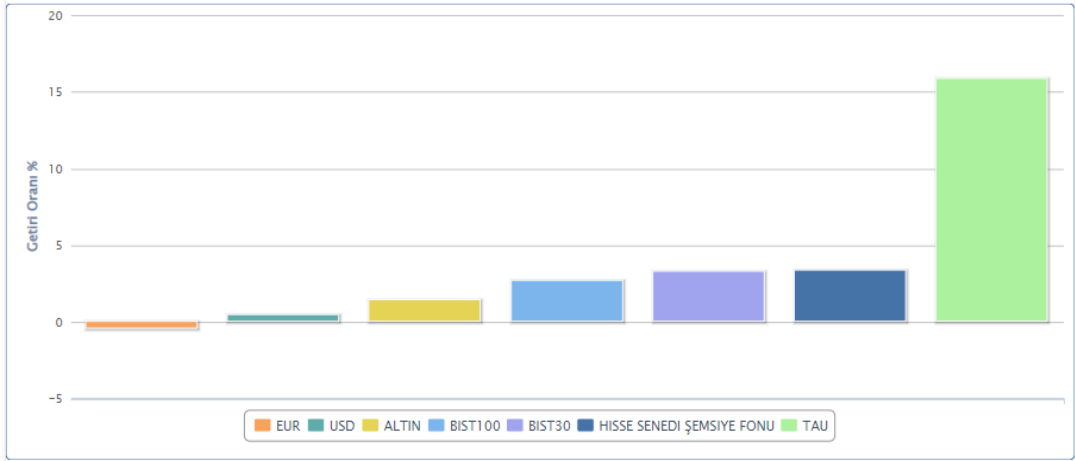
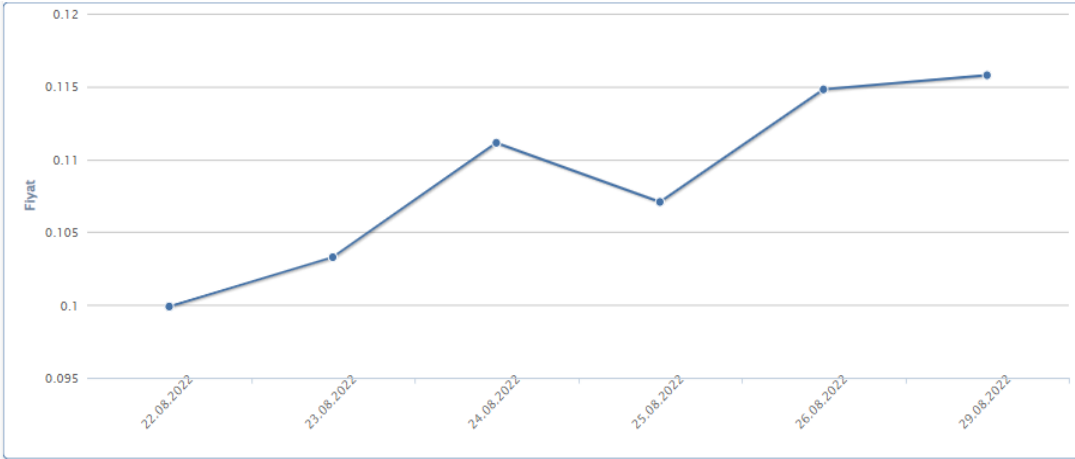
Yapı Kredi Port. Yab. Fon
Sepeti Fonu
(YTD): -%3.05

Garanti Portföy Yab.
Teknoloji BYF Fon Sep.
Fonu
(GUH): -%3.00

Garanti Portföy Metaverse
ve Yeni Tekn. Değ. Fon
(MET): -%2.79

İlk sırada yer alan **İş Portföy BIST Banka Endeksi Hisse Senedi (TL) Fonu (Hisse Senedi Yoğun Fon) (TAU)** bu hafta **%15.90** getiri sağlamıştır.

Haftanın Yıldızı: TAU -İş Portföy BIST Banka Endeksi Hisse Senedi (TL) Fonu (Hisse Senedi Yoğun Fon)



TAU - Getiriler %

Günlük	0,85
Hafta Başı	0,85
Ay Başı	52,19
Yıl Başı	99,37
Son 1 Hafta	15,90
Son 1 Ay	52,19
Son 6 Ay	99,92
Son 1 Yıl	144,47

TAU Fon Fiyat Grafiği - 29/08/2022



➤ Kategorisinin En Yüksek Getirili İlk 3 Fonu

Fon Kodu	Fon Adı	Haftalık Getiri(%)
Hisse Senedi Fonları		
TAU	İş Portföy BIST Banka End.His.Sn. (TL) Fonu (HSYF)	15.90
YCP	Yapı Kredi Portf. Bank. Sekt. His. Sen. Serbest Fon	14.37
TI3	İş Portföy İş Bank.İst.End.His.Sn. (TL) Fonu (HSYF)	5.32
Borçlanma Aracı Fonları		
YOT	Yapı Kredi Port. Orta Vad. Borç. Araç. Fonu	2.82
TI6	İş Portföy Orta Vad. Borç. Araç. Fonu	1.62
GA1	Garanti Portföy Borç. Araç. Fonu	1.24
Para Piyasası Fonları		
ZNG	Ziraat Portföy Birinci Para Piyasası (TL) Fonu	0.43
ZBJ	Ziraat Port. Başak Para Piyasası (TL) Fonu	0.43
PPN	Nurol Portföy Para Piyasası Fonu	0.42
Kısa Vadeli Borçlanma Aracı Fonları		
IST	İstanbul Portföy Kısa Vad. Borç. Araç. (TL) Fonu	0.40
HKV	Ziraat Port. Halkbank Kısa Vad.Borç.Araç. (TL) Fonu	0.40
Kıymetli Madenler ve Emtia Fonları		
AES	Ak Portföy Petrol Yab. BYF Fon Sepeti Fonu	2.70
GZE	Garanti Portföy Emtia Serbest Fon	2.16
ZCN	Ziraat Portföy Emtia Fon Sepeti Fonu	2.07
Katılım Fonları		
IAT	İş Portföy Kira Sert. Katılım (TL) Fonu	1.72
YFV	Yapı Kredi Port. Kira Sert. Katılım Fonu	1.59
GPF	Garanti Portföy Birinci Katılım Fonu	1.18
Katılım Hisse Senedi Fonları		
MPS	Mükafat Portföy Katılım His. Sen. Fonu (HSYF)	2.42
IVF	İstanbul Portföy Katılım Hisse Senedi Fonu (HSYF)	1.88
ZPE	Ziraat Portföy Katılım His. Sen. Fonu (HSYF)	1.20
Döviz Fonları		
GPC	Garanti Portföy İkinci Serbest (Döviz) Fon	2.67
MPN	Mükafat Port. İkinci Aktif Serbest (Döviz) Fon	2.47
YBE	Yapı Kredi Port. Eur. (Dolar) Bor. Araç. Fonu	2.10
Yabancı Hisse Senedi Fonları		
ZSF	Ziraat Port. S&P/OIC COMCEC 50 Shariah End. Yab.HSF	0.36
Robo Fonlar		
IBB	İş Portföy Üç. Değ. Fon	1.91
TI7	İş Portföy İki. Değ. Fon	1.68
TI4	İş Portföy Bir. Değ. Fon	1.05
Değişken Fonlar		
IPB	İstanbul Portföy Bir. Değ. Fon	3.99
YSU	Yapı Kredi Port. Üç. Değ. Fon	3.47
RPC	Rota Portföy İklim Değişikliği Çözümleri Değ. Fon	2.72
Fon Sepeti Fonları		
TGE	İş Portföy Emtia Yab. BYF Fon Sepeti Fonu	3.16
IPG	İş Portföy Üçüncü Fon Sepeti Fonu	1.92
IZB	İstanbul Portföy Birinci Fon Sepeti Serbest Fon	1.48
Serbest ve Karma Fonlar		
IZS	İstanbul Portföy Altıncı Serbest Fon	3.87
YAK	Yapı Kredi Port. Karma Fon	3.29
IJT	İş Portföy Tarım Serbest Fon	2.85

➤ Kategorisinin En Düşük Getirili İlk 3 Fonu

Fon Kodu	Fon Adı	Haftalık Getiri(%)
Hisse Senedi Fonları		
ZJL	Ziraat Port. BIST100 Dışı Şirk.His.Sen. Fonu (HSYF)	1.22
IDH	İş Portföy BIST100 Dışı Şirk.His.Sn. (TL) Fonu	1.29
TLH	Aura Portföy His. Sen. Fonu (HSYF)	1.33
Borçlanma Aracı Fonları		
TBV	İş Portföy Özel Sek. Borç. Araç. Fonu	0.20
YBS	Yapı Kredi Port. Özel Sek. Borç. Araç. Fonu	0.46
TZT	Ziraat Portföy Borç. Araç. (TL) Fonu	0.51
Para Piyasası Fonları		
IJV	İstanbul Portföy Birinci Para Piyasası (TL) Fonu	0.32
HLL	Ziraat Port. Halkbank Para Piyasası (TL) Fonu	0.39
IDL	Mükafat Portföy Para Piyasası Fonu	0.41
Kıymetli Madenler ve Emtia Fonları		
RPG	Rota Portföy Altın Fonu	-0.33
MJG	Mükafat Portföy Gümüş Fon Sepeti Fonu	-0.30
YZG	Yapı Kredi Portföy Gümüş Fon Sepeti Fonu	-0.24
Katılım Fonları		
KSR	KT Portföy Sürdürülebilirlik Katılım Fonu	-0.16
KLU	KT Portföy Para Piyasası Katılım Fonu	0.34
MPP	Mükafat Port. Kısa Vad. Kira Sert. Katılım Fonu	0.38
Döviz Fonları		
MJL	Mükafat Portföy Aktif Serbest (Döviz-Avro) Fon	-0.38
IUF	İş Portföy Yedinci Serbest (Döviz-Avro) Fon	-0.15
ARE	İstanbul Portföy Yab. (G.OI.Piy.) Borç. Araç. Fonu	0.18
Yabancı Hisse Senedi Fonları		
YAY	Yapı Kredi Port. Yab. Tek. Sek. His. Sen. Fonu	-4.40
AFV	Ak Portföy Avrupa Yab. His. Sen. Fonu	-2.30
TMG	İş Portföy Yab. His. Sen. Fonu	-1.08
Robo Fonlar		
MJB	Mükafat Portföy Birinci Fon Sepeti Fonu	-1.95
Değişken Fonlar		
MET	Garanti Portföy Metaverse ve Yeni Tekn. Değ. Fon	-2.79
MTV	Ak Portföy Metaverse Ve Dijital Yaşam Tekn.Değ. Fon	-1.84
GZY	Garanti Portföy Turizm Ve Seyahat Sektörü Değ. Fon	-1.74
Fon Sepeti Fonları		
YZC	Yapı Kredi Port.Fintech Ve Block.Tekn. Fon Sep. Fon	-3.14
YTD	Yapı Kredi Port. Yab. Fon Sepeti Fonu	-3.05
GUH	Garanti Portföy Yab. Teknoloji BYF Fon Sep. Fonu	-3.00
Serbest ve Karma Fonlar		
IVY	İstanbul Portföy Blockchain Teknolojileri Karma Fon	-1.83
IMF	İstanbul Portföy Maestro Serbest Fon	-0.73
BDC	Aura Portföy Bodrum Serbest Fon	-0.53

➤ Yatırım Fon dağılım önerilerine bakıldığında;

Normal fon dağılımlarında **Hisse Senedi** fonu ağırlık olarak öne çıkmaktadır. Agresif dağılım getirisi **%197**, Dengeli dağılım getirisi **%98** ve Korumacı dağılım getirisi **%33** olarak gerçekleşmiştir.



Katılım fon dağılımlarında **Hisse Senedi** fonu ağırlık olarak öne çıkmaktadır. Agresif dağılım getirisi **%110**, Dengeli dağılım getirisi **%75** ve Korumacı dağılım getirisi **%23** olarak gerçekleşmiştir.



Haftalık Takvim

Haftalık Veri Takvimi						
Tarih	TSİ	Ülke	Açıklanacak Veri	Dönemi	Beklenti	Önceki
30 Ağustos	10:00	Türkiye	Dış Ticaret Dengesi	Temmuz	-10.60B	-8.17B
30 Ağustos	10:00	Türkiye	Ekonomi Güven Endeksi	Ağustos	-	93.4
29 Ağustos	16:00	Euro Bölgesi	AMB Bankası Yetkilisi Lane'in Konuşması			
29 Ağustos	17:30	ABD	Dallas FED İmalat Aktivitesi	Ağustos	-12.2	-22.6
29 Ağustos	21:15	ABD	FED Yetkilisi Brainard'ın Konuşması			
30 Ağustos			Türkiye'de Piyasalar Kapalı - 30 Ağustos Zafer Bayramı			
30 Ağustos	12:00	Euro Bölgesi	Tüketici Güveni (Final)	Ağustos	-	-24.9
30 Ağustos	12:00	Euro Bölgesi	Sanayi Güven Endeksi	Ağustos	2.4	3.5
30 Ağustos	12:00	Euro Bölgesi	Hizmetler Güven Endeksi	Ağustos	8.3	10.7
30 Ağustos	15:00	ABD	FED Yetkilisi Barkin'in Konuşması			
30 Ağustos	15:00	Almanya	TÜFE (Aylık)	Ağustos	0.2%	0.9%
30 Ağustos	15:00	Almanya	TÜFE (Yıllık)	Ağustos	7.8%	7.5%
30 Ağustos	16:00	ABD	FHFA Konut Fiyat Endeksi (Aylık)	Haziran	0.8%	1.4%
30 Ağustos	17:00	ABD	Conference Board Tüketici Güveni	Ağustos	97.4	95.7
30 Ağustos	17:00	ABD	JOLTS Açık İş Pozisyonları Başvuruları	Temmuz	10300K	10698K
30 Ağustos	18:00	ABD	FED Yetkilisi Williams'ın Konuşması			
30 Ağustos	19:00	Euro Bölgesi	AMB Yetkilisi Holzmann, Stourara, Wunsch ve Muller'in Konuşması			
31 Ağustos	02:50	Japonya	Perakende Satışlar (Yıllık)	Temmuz	1.9%	1.5%
31 Ağustos	02:50	Japonya	Sanayi Üretimi (Yıllık, Öncü)	Temmuz	-2.5%	-2.8%
31 Ağustos	04:30	Çin	İmalat PMI	Ağustos	49.2	49.0
31 Ağustos	04:30	Çin	İmalat Dışı PMI	Ağustos	52.3	53.8
31 Ağustos	08:00	Japonya	Konut Başlangıçları	Temmuz	-3.9%	-2.2%
31 Ağustos	10:00	Türkiye	GSYİH (Çeyreklik)	2.Çeyrek	1.6%	1.2%
31 Ağustos	10:00	Türkiye	GSYİH (Yıllık)	2.Çeyrek	7.5%	7.3%
31 Ağustos	12:00	Euro Bölgesi	TÜFE (Aylık)	Ağustos	0.3%	0.1%
31 Ağustos	12:00	Euro Bölgesi	TÜFE (Yıllık)	Ağustos	8.8%	8.9%
31 Ağustos	12:00	Euro Bölgesi	Çekirdek TÜFE (Yıllık)	Ağustos	4.0%	4.0%
31 Ağustos	15:00	ABD	FED Yetkilisi Mester'in Konuşması			
31 Ağustos	15:15	ABD	ADP Özel Sektör İstihdamı Değişimi	Ağustos	-	128K
31 Ağustos	16:45	ABD	MNI Chicago PMI	Ağustos	53.1	52.1
1 Eylül	01:30	ABD	FED Yetkilisi Bostic'in Konuşması			
1 Eylül	02:50	Japonya	Sermaye Harcamaları	2.Çeyrek	3.0%	3.0%
1 Eylül	03:30	Japonya	Jibun Bank İmalat PMI (Final)	Ağustos	-	51.0
1 Eylül	04:45	Çin	Caixin İmalat PMI	Ağustos	50.1	50.4
1 Eylül	10:00	Türkiye	S&P Global İmalat PMI	Ağustos	-	46.9
1 Eylül	11:00	Euro Bölgesi	S&P Global İmalat PMI (Final)	Ağustos	49.7	49.7
1 Eylül	12:00	Euro Bölgesi	İşsizlik Oranı	Temmuz	6.6%	6.6%
1 Eylül	13:30	Euro Bölgesi	AMB Yetkilisi Centeno'nun Konuşması			
1 Eylül	15:00	ABD	Haftalık İşsizlik Maası Başvuruları	27 Ağustos	-	243K
1 Eylül	15:00	ABD	Devam Eden Başvurular	20 Ağustos	-	1415K
1 Eylül	16:45	ABD	S&P Global İmalat PMI (Final)	Ağustos	-	51.3
1 Eylül	17:00	ABD	ISM İmalat PMI	Ağustos	52.1	52.8
1 Eylül	17:00	ABD	ISM Ödemeler	Ağustos	-	60.0
1 Eylül	17:00	ABD	ISM Yeni Siparişler	Ağustos	-	48.0
1 Eylül	17:00	ABD	ISM İstihdam	Ağustos	-	49.9
1 Eylül	22:30	ABD	FED Yetkilisi Bostic'in Konuşması			
2 Eylül	09:00	Almanya	İhracat (Aylık)	Temmuz	-3.0%	4.5%
2 Eylül	09:00	Almanya	İthalat (Aylık)	Temmuz	-	0.2%
2 Eylül	09:00	Almanya	İthalat Fiyat Endeksi (Aylık)	Temmuz	3.0%	1.0%
2 Eylül	12:00	Euro Bölgesi	ÜFE(Yıllık)	Temmuz	35.8%	35.8%
2 Eylül	15:30	ABD	Tarım Dışı İstihdam	Ağustos	300K	528K
2 Eylül	15:30	ABD	İşsizlik Oranı	Ağustos	3.5%	3.5%
2 Eylül	15:30	ABD	Ortalama Saatlik Kazançlar (Aylık)	Ağustos	0.4%	0.5%
2 Eylül	15:30	ABD	Ortalama Saatlik Kazançlar (Yıllık)	Ağustos	5.3%	5.2%
2 Eylül	17:00	ABD	Dayanıklı Mal Siparişleri (Final)	Temmuz	-	0.0%
2 Eylül	17:00	ABD	Çekirdek Dayanıklı Mal Siparişleri (Final)	Temmuz	-	0.3%
2 Eylül	17:00	ABD	Fabrika Siparişleri	Temmuz	0.2%	2.0%
2 Eylül	17:00	ABD	Sermaye Mali Siparişleri (Final)	Temmuz	-	0.4%
2 Eylül	17:00	ABD	Sermaye Mali Teslimatları (Final)	Temmuz	-	0.7%

Kaynak: Bloomberg, TCMB, TÜİK, HLY Araştırma

Yatırım Danışmanlığı ve Bireysel Portföy Yönetimi

Özlem ÜNAL
Müdür

Tuba ŞAHİN
Yönetmen

Semih Can ÖZER
Uzman

Semih ÖZER
Uzman

Gizem Tetik
ARGİN
Uzman



yrtdanismanligibpy@halkyatirim.com.tr



0(212) 314 81 81

ÇEKİNCE

"Yatırım Danışmanlığı" hizmeti; aracı kurumlar, portföy yönetim şirketleri, mevduat kabul etmeyen bankalar ile müşteri arasında imzalanacak Yatırım Danışmanlığı sözleşmesi çerçevesinde sunulmaktadır. Burada yer alan bilgi, yorum ve tavsiyeleri, kişilerin yerindelik testi ile belirlediği risk seviyeleri dikkate alınarak, Halk Yatırım Yatırım Danışmanlığı ve Araştırma birimi nezdinde güvenilir olduğuna inanılan bilgi kaynaklarından yararlanarak hazırlanmakta ve kişiye özel sunulmaktadır. Verilen bu tavsiyeler mali durumunuz ile risk ve getiri tercihlerinize uygun olmayabilir. Bu nedenle, risk yapınıza uygun olmayan şekilde sadece burada yer alan bilgilere dayanılarak yatırım kararı verilmesi beklentilerinize uygun sonuçlar doğurmayabilir. Size özel olarak tahsis edilen Yatırım Danışmanınız ile irtibata geçmeniz ve mali durumunuz ve risk seviyelerinize uygun kararları birlikte almanız tavsiye edilir.

Veri ve grafikler güvenilirliğine inandığımız güvenilir kaynaklardan derlenmiş olup, yapılan yorumlar sadece HALK YATIRIM MENKUL DEĞERLER A.Ş. Yatırım Danışmanlığı'nın beklentilerini yansıtmaktadır. Bu bilgiler ışığında yapılan ve yapılacak olan ileriye dönük yatırımların sonuçlarından Şirketimiz hiçbir şekilde sorumlu tutulamaz. Ayrıca, Halk Yatırım Menkul Kıymetler A.Ş.'nin yazılı izni olmadıkça içeriği kısmen ya da tamamen üçüncü kişilerce hiç bir şekil ve ortamda yayınlanamaz, iktisap edilemez, alıntı yapılamaz, kullanılamaz. İleti, gönderilen kişiye özel ve münhasırdır. İlave olarak, bu raporun gönderildiği ve yukarıdaki açıklamalarımız doğrultusunda kullanıldığı ülkelerdeki yasal düzenlemelerden kaynaklı tüm talep ve dava haklarımız saklıdır.

Uyarı Notu: Bu e-posta'nın içerdiği bilgiler (ekleri dahil olmak üzere) gizlidir. Onayımız olmaksızın üçüncü kişilere açıklanamaz. Bu mesajın gönderilmek istendiği kişi değilseniz, lütfen mesajı sisteminizden derhal siliniz. Halk Yatırım Menkul Değerler A.Ş. bu mesajın içerdiği bilgilerin doğruluğu veya eksiksiz olduğu konusunda bir garanti vermemektedir. Bu nedenle bilgilerin ne şekilde olursa olsun, içeriğinden, iletilmesinden, alınmasından, saklanmasından sorumlu değildir. Bu mesajın içeriği yazarına ait olup, Halk Yatırım Menkul Değerler A.Ş.'nin görüşlerini içermeyebilir.

